

VOTRE GUIDE DE MOBILITÉ

SIMPLIFIEZ VOS DÉPLACEMENTS DANS
LONS-LE-SAUNIER
ET SON AGGLOMÉRATION.



ECLA MOBILITÉS : ENSEMBLE VERS UN AVENIR DÉCARBONÉ !

Des solutions de transport durable pour une agglomération plus verte.

L'ESSENTIEL DU RÉSEAU ECLA MOBILITÉS

ECLA Mobilités assure des solutions de transports adaptées sur l'agglomération lédonienne pour créer un tissu de mobilité urbaine où les différents modes de transport se complètent via :



Des véhicules 100% électriques

Plusieurs de nos véhicules de transport à la demande et de nos bus de ville sont électriques. Ils réduisent les émissions de CO2, offrant ainsi une alternative propre et moderne pour vos déplacements quotidiens.



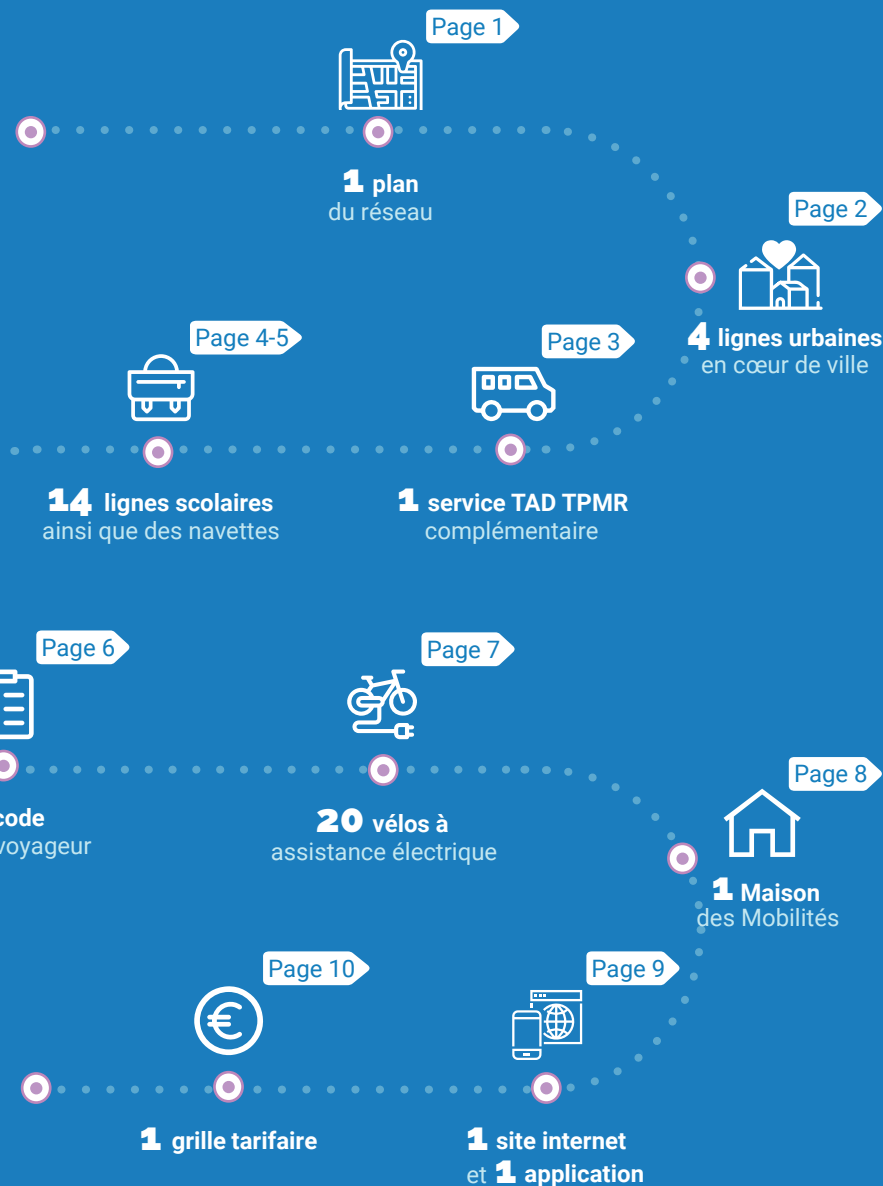
Vélos à assistance électrique

Découvrez nos vélos à assistance électrique, disponible à la Maison des Mobilités. Le vélo reste une solution de mobilité douce et écologique, parfaite pour des déplacements courts et agréables.



Cars et bus roulant au biocarburant HVO

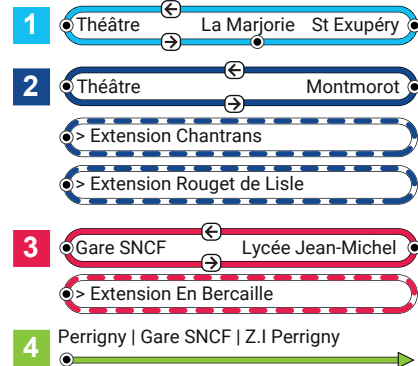
Toujours dans le but de trouver des solutions durables, nos cars et bus thermiques utilisent du biocarburant HVO, une source d'énergie renouvelable qui diminue significativement l'empreinte carbone.



PLAN RÉSEAU URBAIN

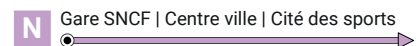
Lignes urbaines

Circulent toute l'année*
 Du lundi au vendredi
 7h00-9h00 | 11h30-14h30 | 16h00-18h30
 Samedi : 8h30-14h00 (ligne 1 & 2)
 (ligne 3 sur réservation TAD) (ligne 4 ne circule pas)



Navette

Circule uniquement en période scolaire



* sauf jours fériés

Transport à la demande

Sur réservation, toute l'année*
TAD Urbain : dépose et prise en charge aux arrêts des lignes urbaines ainsi qu'aux arrêts spécifiques du TAD urbain. (Lons-le-Saunier, Montmorot, Perrigny).

Du lundi au vendredi : 6h-7h | 8h45-11h45 | 14h15-16h30 | 18h30-19h30 **Samedi** : 14h-17h

TAD Périurbain : dépose et prise en charge dans toutes les communes de l'agglomération sauf Montmorot, Perrigny, Lons-le-Saunier et aux arrêts dédiés du TAD périurbain.

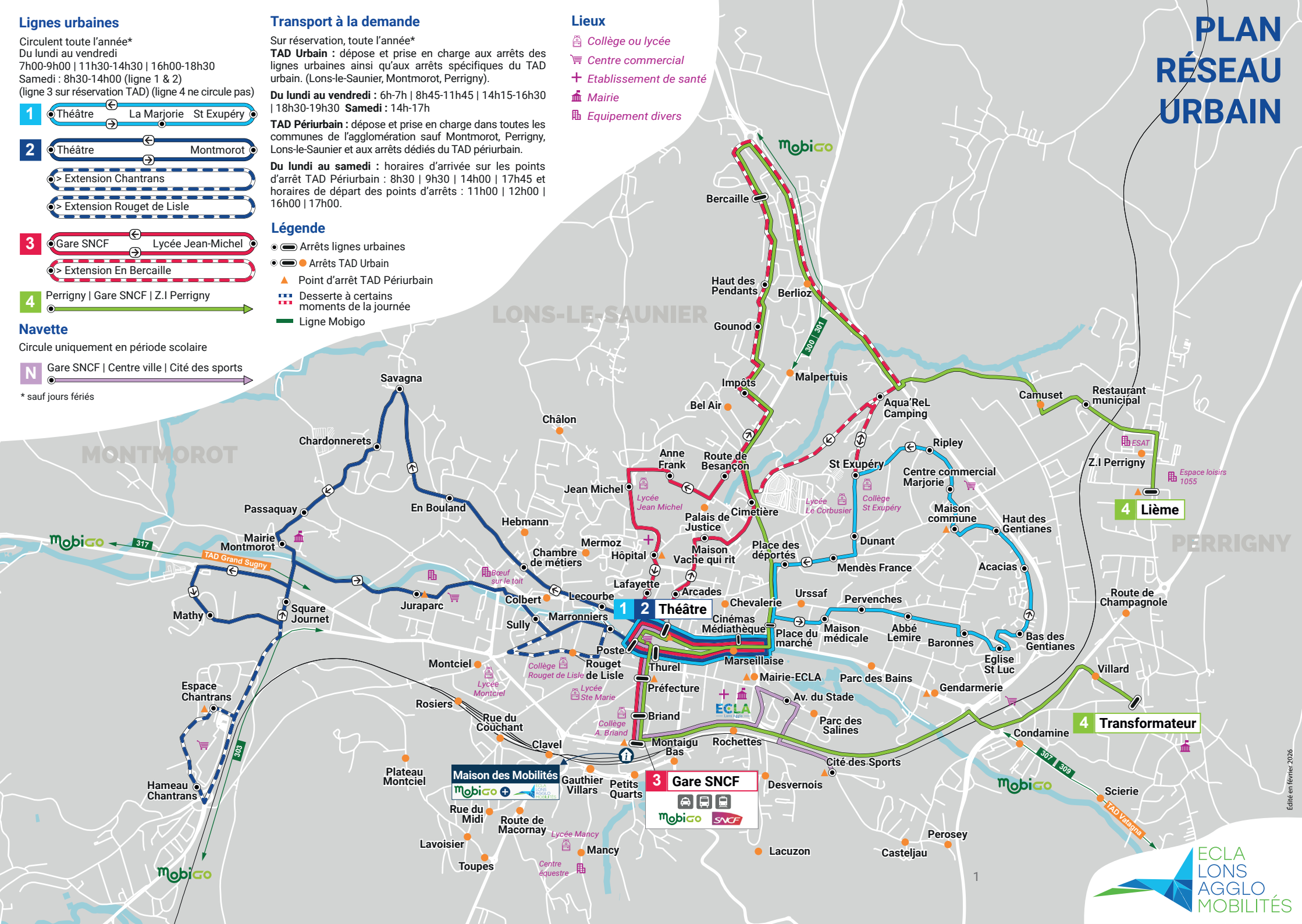
Du lundi au samedi : horaires d'arrivée sur les points d'arrêt TAD Périurbain : 8h30 | 9h30 | 14h00 | 17h45 et horaires de départ des points d'arrêts : 11h00 | 12h00 | 16h00 | 17h00.

Légende

- Arrêts lignes urbaines
- Arrêts TAD Urbain
- Point d'arrêt TAD Périurbain
- Desserte à certains moments de la journée
- Ligne Mobigo

Lieux

- Collège ou lycée
- Centre commercial
- Etablissement de santé
- Mairie
- Equipement divers



LES LIGNES URBAINES

LES HORAIRES DE CIRCULATION

Les lignes urbaines circulent toute l'année hors jours fériés.

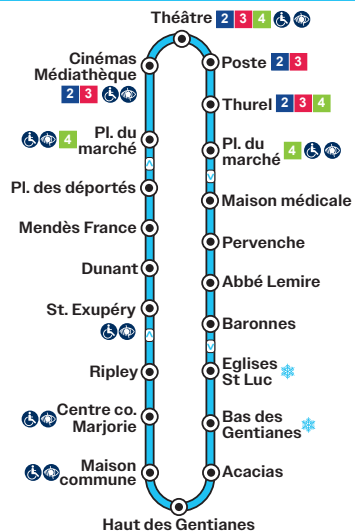
Du lundi au vendredi

7h00-9h00 | 11h30-14h30 | 16h00-18h30

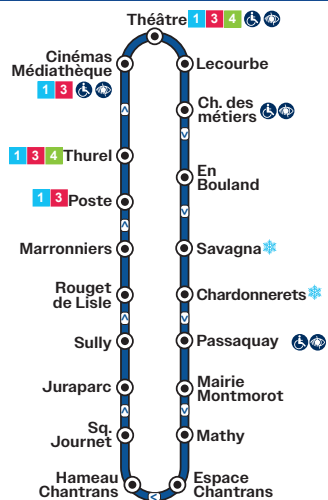
Samedi 8h30-14h00 (ligne 1 & 2)

(ligne 3 sur réservation TAD) (ligne 4 ne circule pas)

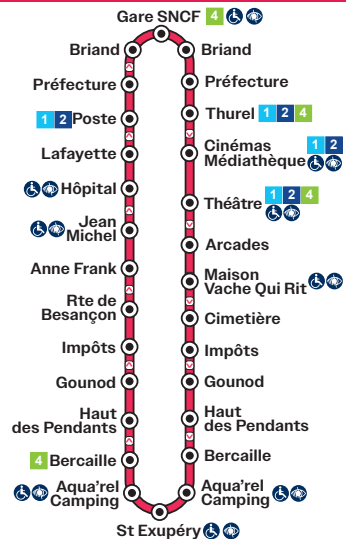
L 1 Théâtre | La Marjorie | St Exupéry



L 2 Théâtre | Montmorot



L 3 Gare SNCF | Lycée Jean Michel



L 4 Perrigny | Gare SNCF | Z.I Perrigny



1 Arrêts desservis par la ligne 1

2 Arrêts desservis par la ligne 2

3 Arrêts desservis par la ligne 3

4 Arrêts desservis par la ligne 4

* En cas d'intempéries, ces arrêts sont susceptibles de ne pas être desservis

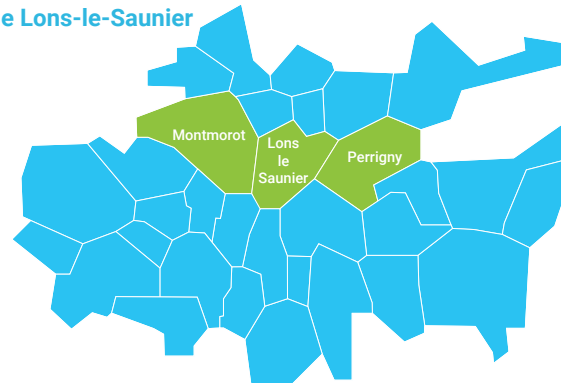
PMR Arrêts accessibles PMR (fauteuil roulant, handicap visuel)

LE TRANSPORT À LA DEMANDE (TAD)

La solution flexible pour simplifier vos déplacements dans l'agglomération de Lons.

QU'EST CE QUE LE TRANSPORT A LA DEMANDE ?

Plan des 32 communes de l'Agglomération de Lons-le-Saunier



Le TAD est accessible aux personnes à mobilité réduite.

Les personnes de moins de 16 ans doivent être accompagnées.

Sur réservation, toute l'année,

LE TAD URBAIN

Dépose et prise en charge aux arrêts des lignes urbaines ainsi qu'aux arrêts spécifiques du TAD urbain à Lons-le-Saunier, Montmorot, Perrigny. (représenté par : ●, ○, ● - voir plan).

Du lundi au vendredi : 6h-7h | 8h45-11h45 | 14h15-16h30 | 18h30-19h30
Samedi : 14h-17h

LE TAD PÉRIURBAIN


Prise en charge dans les communes de l'agglomération et dépose aux arrêts TAD périurbain (représenté par : ▲ - voir plan).

Du lundi au samedi : horaires d'arrivée sur les points d'arrêt TAD Périurbain : 8h30 | 9h30 | 14h00 | 17h45 et horaires de départ des points d'arrêts : 11h00 | 12h00 | 16h00 | 17h00.

COMMENT CA FONCTIONNE ?

3 MODES DE RESERVATIONS

Réservation possible jusqu'à 2 heures avant la course.



Je réserve par téléphone

03 84 24 24 40
(prix d'un appel local)

Du lundi au vendredi
9h-12h30 | 13h30-17h



Je réserve **24h/24 & 7j/7**

directement sur le site internet
www.ECLA-mobilites.fr



Je réserve à la Maison des

Mobilités située à la Gare SNCF de Lons-le-Saunier

Du lundi au vendredi
9h-12h30 | 13h30-17h

LE JOUR J



Je me présente à l'arrêt quelques minutes avant l'heure de passage.

LE TRANSPORT D'ADRESSE À ADRESSE

Le **transport d'adresse à adresse** fonctionne comme le transport à la demande mais ce service est **exclusivement réservé aux personnes ayant plus de 75 ans et les personnes à mobilité réduite** (fauteuil roulant, cécité...), la prise en charge et la dépose peuvent se faire à une adresse précise à un endroit jugé sécurisé sur présentation d'un justificatif (carte d'invalidité).

La mention « besoin d'accompagnement » ou « cécité » donne droit à un accompagnement gratuit.

INFORMATIONS IMPORTANTES

- ◆ Les horaires de prise en charge sont adaptés au mieux en fonction des réservations existantes.
- ◆ L'itinéraire défini peut inclure un ou plusieurs arrêts intermédiaires afin de prendre en charge ou déposer d'autres clients.
- ◆ Le titre TAD est valable en correspondance sur les lignes régulières dans un délai d'une heure. Il n'est pas possible d'effectuer un Aller-Retour avec ce même titre sur un trajet du Transport à la Demande
- ◆ La carte 10 voyages est valable pendant 3 mois.
- ◆ Les abonnements scolaires ne sont pas acceptés sur le service à la demande.
- ◆ C'est gratuit pour les enfants de moins de 4 ans (sur présentation d'un justificatif).

LA NAVETTE

LA NAVETTE CITÉ DES SPORTS

N Gare SNCF | Centre ville | Cité des sports

LES HORAIRES DE CIRCULATION

Cette ligne circule uniquement en période scolaire.

Lundi, Mardi, jeudi et vendredi
Aller à 17h10 | Retour à 18h45

Mercredi
Aller à 13h10 | Retour à 17h55



LES NAVETTES SCOLAIRES

Plusieurs navettes au départ de la Gare SNCF permettront aux élèves de rejoindre l'établissement scolaire souhaité.

Navette St Exupéry / Corbusier

Navette Jean-Michel

Navette Rouget de Lisle

Navette Nancy

Navette Montciel



Toutes les fiches horaires du réseau sont disponibles sur le site internet : www.ecla-mobilites.fr

LES LIGNES SCOLAIRES

L'ensemble des lignes scolaires sont accessibles à tous. Pas uniquement aux élèves. (voir p.10)








Communes	Lignes scolaires	Lignes Mobigo
Baume-les-Messieurs		M 0820
Bornay	S 101 S 104	
Briod		S 1120 S 1162
Cesancey	S 106	303 S 1800
Chille	S 107	
Chilly-le-Vignoble	S 103 S 108	S 1804
Condamine	S 102 S 108	S 1804
Conliège		S 1412 309
Courbouzon	S 101	S 1700
Courlaoux	S 102 S 108 S 111	S 1804
Courlans	S 109 S 111	
L'Étoile		S 0321 P 0355
Frebuans	S 105 S 108	S 1804
Geruge	S 101 S 104	S 1700
Gevingey	S 106	303 S 0325
Le Pin	S 107	
Lons-le-Saunier	S 101 S 107 S 108 S 111 S 113 S 114 S 115	S 0325 303 M 0821
Macornay	S 101 S 104	S 1700
Messia-sur-Sorne	S 103 S 108	S 1800 303 S 1804
Moiron	S 101 S 104	S 1700
Montaigu	S 114	S 1601
Montmorot	S 111	S 0325 303 317 S 1800 322
Pannessières	S 107 S 112	315 S 1120
Perrigny	S 107 S 112	307 309 315 S 1608 S 1412
Publy		S 1120 S 1162
Revigny		S 1412 309
Saint-Didier		S 0321 P 0355
Trenal	S 105 S 108	S 1804
Verges		S 1120
Vernantois	S 101	
Vevey		S 1120 S 1161
Villeneuve-s/s Pymont		S 0321

LE CODE DU BON VOYAGEUR

LE BUS MODE D'EMPLOI

- 1 A l'arrêt, préparez votre titre de transport ou votre monnaie. Faites l'appoint. Les billets de 50 € ne sont pas acceptés.
- 2 A l'arrivée du bus, faites un signe au conducteur. Les arrêts ne sont pas systématiques.
- 3 Montez par la porte avant du bus et descendez par les portes arrières du bus.
- 4 Validez votre ticket même en correspondance. En cas d'absence de titre ou en cas de titre non valable, vous vous exposez à une amende.
- 5 Dirigez-vous vers le fond du bus pour faciliter la montée des autres voyageurs.
- 6 À l'approche de votre arrêt de descente, appuyez sur le bouton «arrêt demandé».

LES RÈGLES D'USAGES DANS LE BUS

-  Cédez votre place aux personnes âgées, à mobilité réduite et aux femmes enceintes.
-  Communiquez uniquement par sms.
-  Ecoutez de la musique avec des écouteurs.
-  Respectez le matériel et les équipements à bord du véhicule. Ne mettez pas vos pieds sur les sièges.
-  Transportez uniquement des paquets peu encombrants. Les paquets ou bagages contenant des matières dangereuses sont interdits.
-  Il est interdit de fumer ou de vapoter dans le bus.
-  Seuls les chiens guides tenus par un harnais spécial sont admis.

LE TARIF DES AMENDES

Type d'infraction	Paiement immédiat et jusqu'à 15 jours	De 15 à 30 jours	+ de 30 jours
Titre non valable Titre n'appartenant pas à la personne Titre non validé	35€	50€	65€
Absence de titre de transport	52€	67€	82€
Vandalisme, insultes, perturbation menaçant la sécurité	150€	165€	180€

VÉLOS À ASSISTANCE ÉLECTRIQUE

Un moyen de transport décarboné et pratique



TARIFS DE LOCATION

3 mois de location	120€
6 mois de location	240€



Accessible à toute personne physique & majeure.

Habitant le périmètre de l'espace communautaire (ECLA).

Moyennant la constitution d'un dossier d'inscription selon les règles des Conditions Générales de Location.

LE SAVIEZ VOUS ?

Votre employeur peut prendre en charge une partie de vos frais de trajets domicile-travail si vous utilisez des modes de transport décarbonés.

(Plus d'informations page 11)

Pourquoi opter pour un VAE ?

- ◆ **Écologique** : Réduit les émissions de CO₂, lutte contre la pollution et le réchauffement climatique.
- ◆ **Économique** : Alternative abordable aux transports motorisés.
- ◆ **Pratique** : Facilite les montées et les longs trajets, réduit l'effort physique.

Comment souscrire ?

- ◆ **Pour louer un vélo** à assistance électrique ou pour connaître les modalités, rendez-vous à la **Maison des Mobilités** de Lons-le-Saunier ou sur le site internet : www.ECLA-mobilites.fr. Onglet Se déplacer > ECLA Mobilités Vélo > Service de location longue durée

Ces abris vélos sécurisés sont accessibles avec votre carte d'abonnement ECLA Mobilités :

- ◆ Impasse Pasteur, Lons-le-Saunier (tribunal)
- ◆ 755 Bd de l'Europe, Lons-le-Saunier (piscine)
- ◆ 900 Rue des Gentianes, Lons-le-Saunier (maison commune)



LA MAISON DES MOBILITÉS

Le centre d'information pour la mobilité à Lons-le-Saunier et son agglomération.

TOUT SAVOIR SUR LA BOUTIQUE

Les titres vendus

Nos conseillers vous renseignent, créent et rechargent vos abonnements et cartes 10 voyages pour le réseau ECLA Mobilités et pour les lignes régionales MOBIGO du Jura.

Des services en plus..

Pour toutes vos questions et besoins en matière de déplacements, rendez-vous à la Maison des Mobilités.

Nos conseillers en mobilités pourront vous accompagner sur les sujets suivants :

- ◆ **Conseils sur la mobilité** : Des informations et des conseils personnalisés afin d'optimiser vos trajets.
- ◆ **Inscriptions aux transports scolaires** : Une assistance complète pour inscrire vos enfants aux services de transport scolaire disponibles ainsi qu'un accompagnement pour bénéficier d'une subvention au transport scolaire.
- ◆ **Création de cartes d'abonnement** : Un service dédié à la création et au renouvellement de vos abonnements de transport, pour faciliter vos déplacements quotidiens.
- ◆ **Location de vélos à assistance électrique** : La possibilité de louer des vélos électriques pour des déplacements écologiques et pratiques.

LA BOUTIQUE EN LIGNE

Achetez votre titre de transport depuis n'importe où avec notre boutique en ligne !

www.ECLA-mobilites.fr

Et retrouvez toutes les informations liées à Ecla Mobilités sur notre site internet

OÙ NOUS TROUVER ?



À LA GARE SNCF

3 boulevard Gambetta
39000, Lons le Saunier

Du lundi au vendredi

9h-12h30 • 13h30-17h

Notre numéro de téléphone

03 84 24 24 40

Notre adresse mail

contact@ecla-mobilites.fr



TOUS VOS SERVICES EN LIGNE

Votre mobilité à portée de main !

TÉLÉCHARGEZ L'APPLICATION ECLA PASS



Une application complète qui vous permet de :

- ◆ Consulter en temps réel les cars qui circulent et le plan du réseau
- ◆ Dématérialiser votre PASS sur votre smartphone
- ◆ Renouveler vos PASS Voyages ou Mensuels
- ◆ Rester informé des actualités du réseau

Explorez une multitude de fonctionnalités conçues pour faciliter chacun de vos déplacements.

LE SITE INTERNET

Ce site internet a pour but de rendre votre expérience de déplacement encore plus agréable et pratique.

Ce site vous permettra de :

- ◆ Consulter facilement les horaires des bus, cars et navettes
- ◆ Calculer vos itinéraires.
- ◆ Trouver des informations sur le Transport à la Demande et la location de vélos électriques.
- ◆ Accéder aux détails des tarifs.
- ◆ Visualiser le plan du réseau.
- ◆ Recharger votre abonnement.


Découvrez toutes ces fonctionnalités et bien plus encore pour faciliter vos déplacements !

Scannez le QR Code pour accéder directement à notre site et retrouver toutes les fonctionnalités évoquées.



OU RETROUVEZ-NOUS DIRECTEMENT SUR :

www.ECLA-mobilites.fr



LES TARIFS

 **L'ensemble du réseau est gratuit pour les moins de 4 ans (sur présentation d'un justificatif).**

PASS VOYAGES

LES LIGNES URBAINES, NAVETTES & TAD

PASS 1 Voyage | 1h 1,50€
PASS 10 Voyages | 1h 11,50€

Valable 1h en correspondance avec les lignes urbaines et les navettes.

LE TRANSPORT À LA DEMANDE PÉRIURBAIN

PASS 1 Voyage 3,00 €
PASS 10 Voyages 25,00 €

Valable 1h en correspondance avec les lignes urbaines et les navettes.

PASS MENSUELS ^{(1) (2)}

LES LIGNES URBAINES, NAVETTES

PASS Tout public 20,00€ PASS Tarif Réduit 9,00€

Bénéficiaires : Tout public
Justificatifs : Pièce d'identité + photo d'identité

PASS TER + ECLA Mobilités
En vente au guichet SNCF en gare de Lons-le-Saunier

Bénéficiaires : Personnes de plus de 60 ans non imposable ; Bénéficiaire CSA, RSA, AAH sans complément ; Demandeurs d'emploi ; Étudiants
Justificatifs : Avis d'imposition ; Attestation CAF ; Attestation France Travail de - 3 mois ; Carte étudiante ou Avantages Jeunes ; Pièce d'identité + photo d'identité

Avantages : Réduction de 50% sur les Pass mensuels Tout public et Tarif Réduit, en plus de la réduction de 10% accordée par la Région Bourgogne-Franche-Comté sur les abonnements mensuels TER.

PASS ANNUELS ^{(1) (2)} 2 MOIS OFFERTS

LES LIGNES URBAINES, NAVETTES

PASS Tout public 200,00€ PASS Tarif Réduit 90,00€

Bénéficiaires : Tout public
Justificatifs : Pièce d'identité + photo d'identité

Bénéficiaires : Personnes de plus de 60 ans non imposable ; Bénéficiaire CSA, RSA, AAH sans complément ; Demandeurs d'emploi ; Étudiants
Justificatifs : Avis d'imposition ; Attestation CAF ; Attestation France Travail de - 3 mois ; Carte étudiante ou Avantages Jeunes ; Pièce d'identité + photo d'identité

PASS LIGNES SCOLAIRES

PASS UNITAIRE | USAGERS COMMERCIAUX SUR LIGNES SCOLAIRES ECLA

PASS Commerciaux Lignes Scolaires 1,50€
Bénéficiaires : Tout public dans la limite des places disponibles
Inscription en boutique obligatoire au préalable

PASS SCOLAIRE | LES ÉLÈVES RÉSIDANTS HORS DE L'AGGLOMÉRATION ECLA

PASS Éléves hors Agglomération 10,00€
L'accès des lignes urbaines et/ou scolaires sera autorisé pour l'année scolaire en cours sous condition d'achat de la carte ECLA Mobilité (valeur 10,00€)
Justificatifs : Certificat de scolarité + Justificatif de domicile

LA CARTE ECLA MOBILITÉS

Première carte ECLA Mobilités GRATUITE Duplicata carte ECLA Mobilités 10,00€ (+ poursuite du mois en cours)

⁽¹⁾ Support de carte Pass nominatif et personnel, ne pouvant être utilisé par une autre personne.

⁽²⁾ Valable pour un nombre de voyages illimités du 1er au dernier jour du mois sur les lignes régulières et navettes ECLA Mobilités (non valable sur le transport à la demande ECLA Mobilités)

LE SAVIEZ-VOUS ?

POUR LES EMPLOYÉS DU SECTEUR PRIVÉ

Bénéficiez d'une prise en charge à hauteur de 50%, par votre employeur, pour votre abonnement ECLA Mobilités sur vos trajets domicile-travail.

POUR LES AGENTS DU SERVICE PUBLIC

Bénéficiez d'une prise en charge à hauteur de 75%, par votre employeur, pour votre abonnement ECLA Mobilités sur vos trajets domicile-travail.

COMMENT EN BÉNÉFICIER ?



Créer une carte ECLA Mobilités ⁽¹⁾



Acheter un abonnement



Transmettre les justificatifs à son employeur

⁽¹⁾ Support de carte Pass nominatif et personnel, ne pouvant être utilisé par une autre personne. Première carte ECLA Mobilités gratuite | Duplicata : 10€ (avec poursuite du mois en cours).

UNE CARTE, TOUS VOS SERVICES

Votre carte d'abonnement ECLA Mobilités est une carte multi-services qui vous permet d'accéder à tous les transports ECLA (scolaire, urbain, TAD) ainsi qu'aux abris sécurisés pour les vélos.

Disponible dans votre **Maison des Mobilités** située à la Gare SNCF de Lons-le-Saunier
3 boulevard Gambetta
39000, Lons le Saunier

Ou rendez-vous directement sur notre site internet pour la commander !



L'AGGLO FACILITE VOS TRAJETS AVEC



RETROUVEZ-NOUS :

www.ECLA-mobilites.fr

Horaires • Info trafic • Boutique en ligne

03 84 24 24 40 (prix d'un appel local)

Du lundi au vendredi
9h-12h30 | 13h30-17h

Maison des Mobilités

Située à la Gare SNCF de Lons-le-Saunier
3 boulevard Gambetta
39000, Lons le Saunier

Du lundi au vendredi
9h-12h30 | 13h30-17h

contact@ecla-mobilites.fr